

Tarification spécifique des véhicules « PMR » Nancy CHRU

1. Enregistrement en ligne

Pour enregistrer votre véhicule et bénéficier de la tarification longue durée pour un stationnement à l'intérieur du site de Brabois (Zone Professionnelle ou Dépose Minute Visiteurs) rendez-vous sur la page suivante :



<https://www.q-park.fr/fr-fr/villes/nancy/brabois/>

Plus d'informations


Le parking de Nancy Brabois est l'un des parkings des Hôpitaux CHRU de Nancy. Il se situe dans la zone hospitalière de Brabois et vous donne un accès direct aux différents établissements.

Pour vos déplacements, vous trouverez forcément une formule de stationnement répondant à vos besoins.

[Lire plus](#) ▾

 536	 1.90 m
--	---

Cliquez ici →



Q-Park Brabois
Rue du Morvan
54000 Nancy

S'abonner

La demande se fait pour la Zone Professionnelle de Brabois mais elle donnera également accès aux déposes minutes visiteurs de Brabois

Continuer votre commande

Ville: Parking:

Zone parking:

Date:

Selectionner Brabois



Selectionner "Zone Pro"


Selectionner la date


La date de début d'abonnement est au plus tôt à J+8 ouvrés. Elle ne pourra être antérieure au 01/09/22. Ce délai est nécessaire pour valider et traiter la demande

Sélectionnez le produit « 7x24 PMR », la périodicité « mensuel » et la « quantité » le véhicule que vous souhaitez enregistrer **dans la limite de 1 véhicule** par demandeur puis validez en cliquant sur suivant.

✓ **7x24 PMR** ⓘ

Date de début	Fréquence de paiement	Quantité
01/09/2022 	Mensuel 	- 1 +

 [Documents requis](#) >

Montant total dû € 0,00 /Mois 

Vous êtes alors invité à créer un espace client ou à vous identifier si vous en avez déjà un et à renseigner les plaques d'immatriculation **comme elles figurent sur le certificat d'immatriculation**

Continuer en tant qu'invité

Nom *

Prénom

Nom

E-mail *

E-mail

Plaque d'immatriculatio...

▼

AB123CD

2. Création de l'espace client :

Renseigner les champs :

Créer un compte

Type de compte

Particulier

Entreprise

Nom de l'entreprise *

Numéro de TVA *

Nom de rue *

Numéro / Complémen...

Code Postal / Ville *

Pays *



L'adresse de livraison de votre badge est identique à l'adresse renseignée ci-dessus.

L'adresse de facturation est identique à l'adresse renseignée ci-dessus.

Mot de passe *



Entrez votre mot de passe

Confirmer mot de pass...

Veillez noter qu'aucun badge ne sera envoyé. L'accès aux parkings se fera exclusivement par l'intermédiaire de la lecture de plaque d'immatriculation

Acceptez à minima la Déclaration de Confidentialité de Q-Park puis cliquez sur Suivant

Données personnelles & marketing

- J'accepte la Déclaration de Confidentialité de Q-Park.
- J'accepte que mon adresse mail soit utilisée par Q-Park France Services pour recevoir de sa part des messages portant sur des services ou produits analogues à ceux commercialisés par Q-Park France Services

< Retour

Suivant

3. Téléchargez vos pièces justificatives en joignant obligatoirement :

- copie de la carte grise de chaque véhicule
- Carte Mobilité Inclusion

Certificat d'immatriculation ⓘ

↑ Déposer ici ou parcourir sur vos documents

Carte CMI ⓘ

↑ Déposer ici ou parcourir sur vos documents

4. Sélectionner un mode de paiement et renseigner votre IBAN et votre BIC.

Même si l'abonnement est GRATUIT et qu'aucun prélèvement ne sera effectué le mode de paiement doit **impérativement** être renseigné

Mode de paiement

Mode de paiement récurrent ?

Mode de paiement

Informations en cas d'absence de compte bancaire actif

IBAN *

BIC

Code BIC

Cliquez ici pour accepter les [Conditions générales de vente des contrats d'abonnement de stationnement](#)

5. Finalisation de la demande

Cliquez sur « commander » pour terminer votre demande. Vous recevrez sur votre boîte mail la confirmation de prise en compte de votre demande.

Ultérieurement un second courriel viendra confirmer la validité de celui-ci ou vous demandera des informations complémentaires.

A votre arrivée votre plaque sera reconnue et la barrière s'ouvrira. En sortie vous serez invité à régler votre stationnement en carte bancaire sur la borne de sortie selon la tarification pour le stationnement longue durée en vigueur sur les parkings visiteurs